

РУКОВОДСТВО ПОЛЬЗОВАТЕЛЯ

1 Назначение

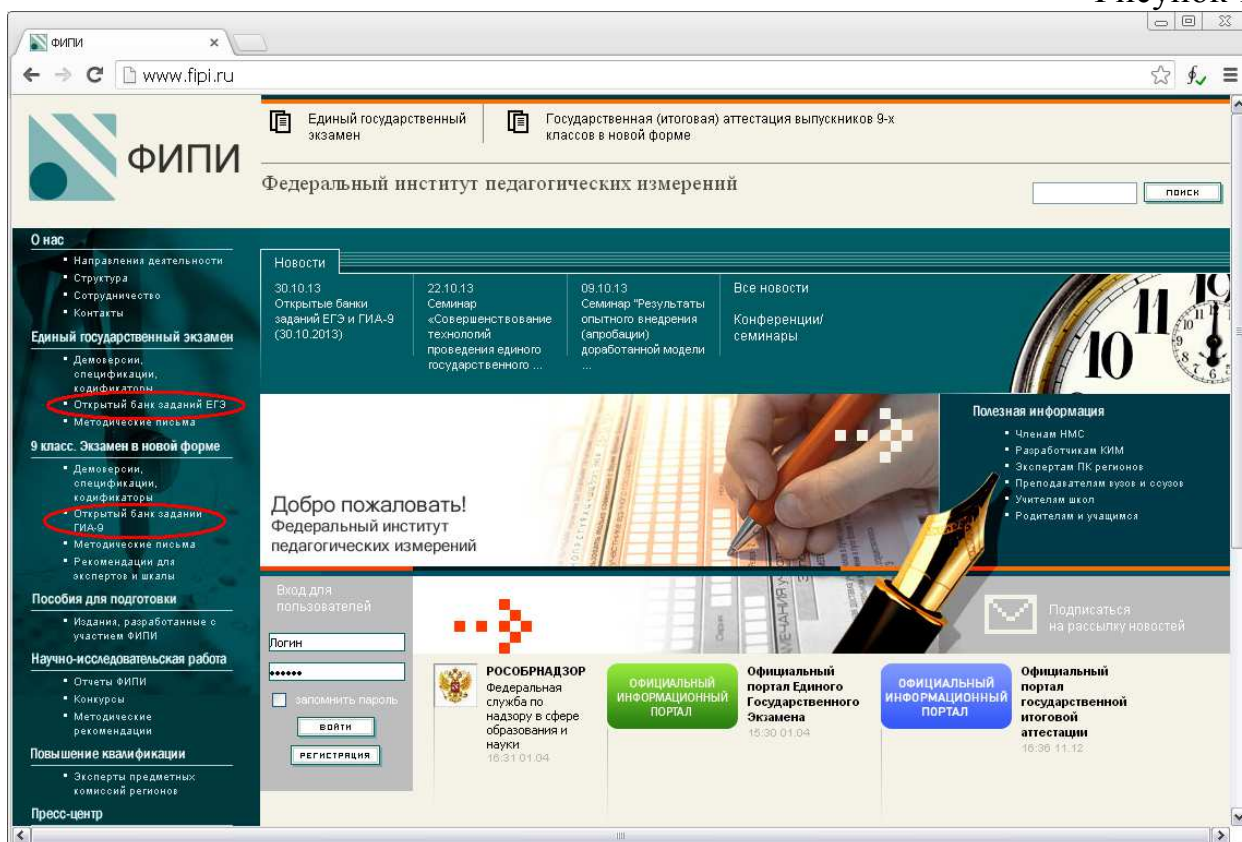
Открытый банк заданий ЕГЭ и ГИА-9 (далее - Открытый банк) предназначен для ознакомления будущих участников экзаменов и всех заинтересованных лиц с заданиями единого государственного экзамена (ЕГЭ) и государственной итоговой аттестации обучающихся, освоивших основные программы основного общего образования (ГИА-9).

Система позволяет просматривать задания по тематическому рубрикатору, формировать и выводить на печать комплекты заданий.

2 Вход в систему

Ссылки для перехода в Открытый банк размещены на главной странице сайта ФИПИ (см. рисунок 1), в разделах «Единый государственный экзамен» и «9 класс. Экзамен в новой форме».

Рисунок 1



После входа в Открытый банк появляется стартовая страница соответствующего банка заданий (см. рисунок 2 и рисунок 3).

Рисунок 2

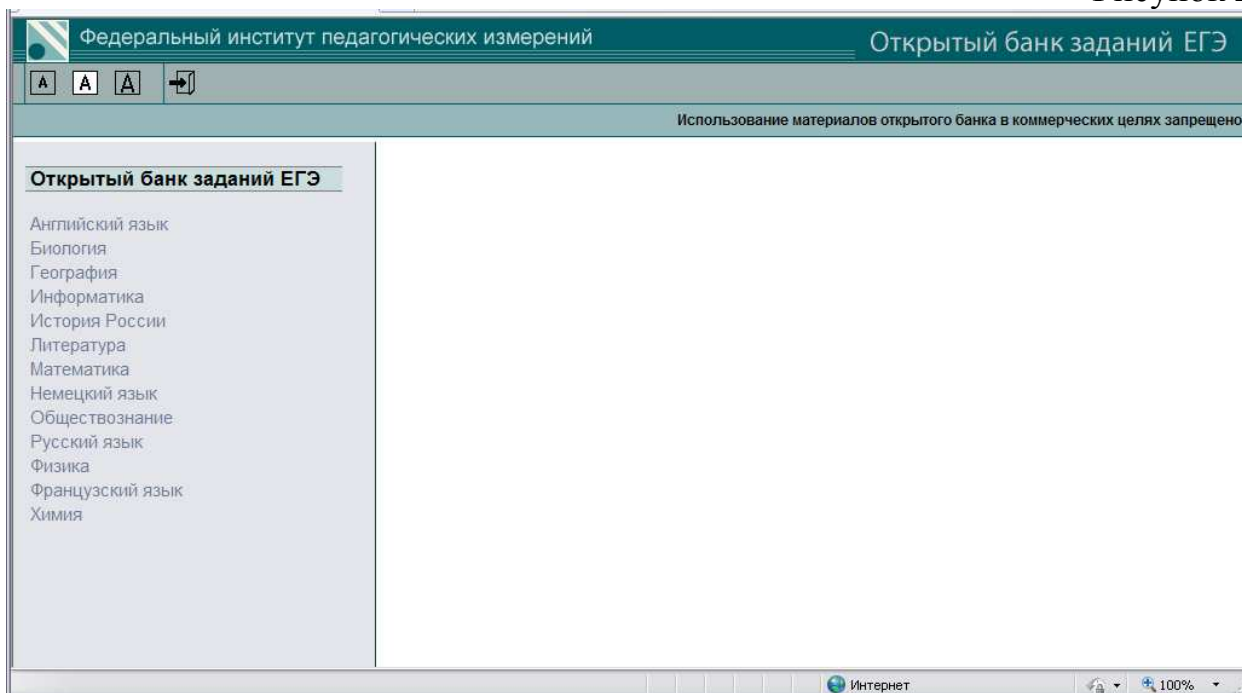
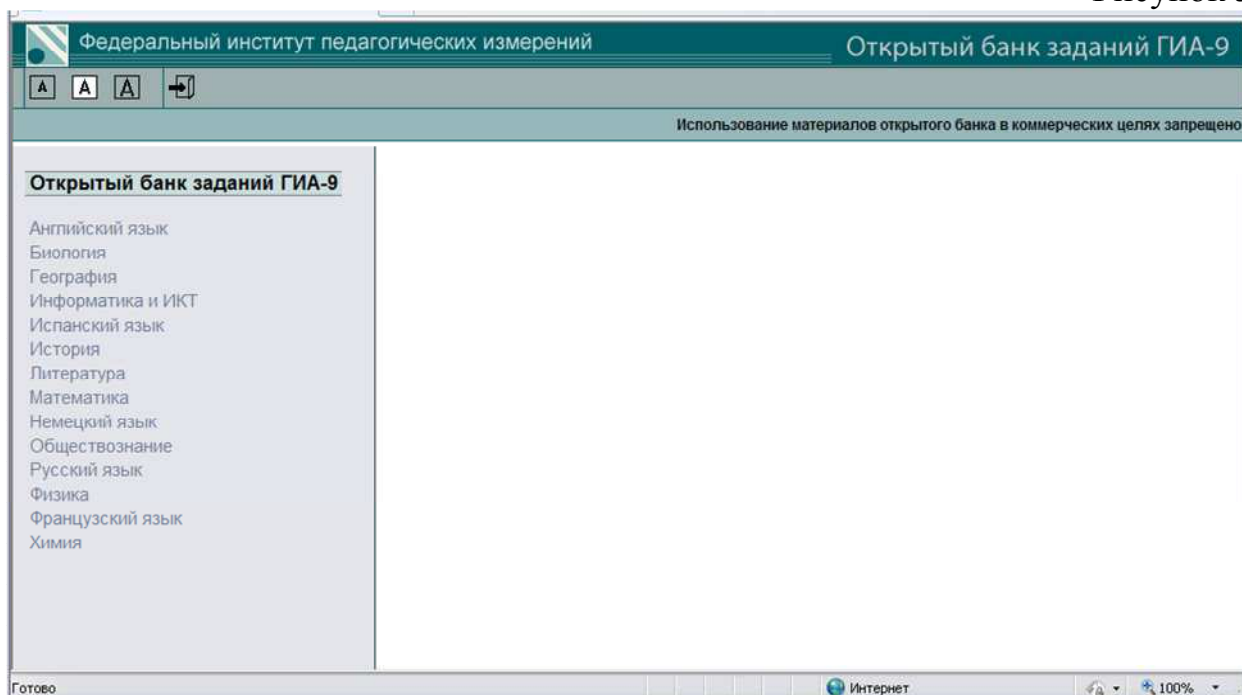


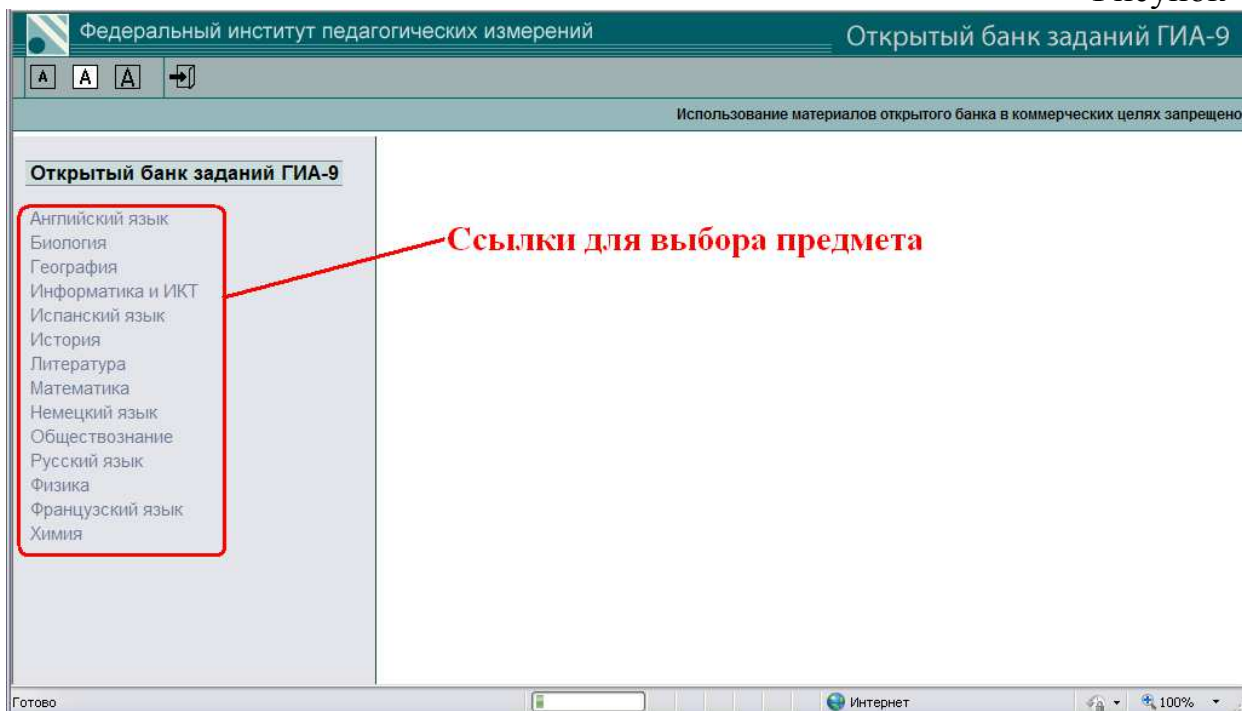


Рисунок 3

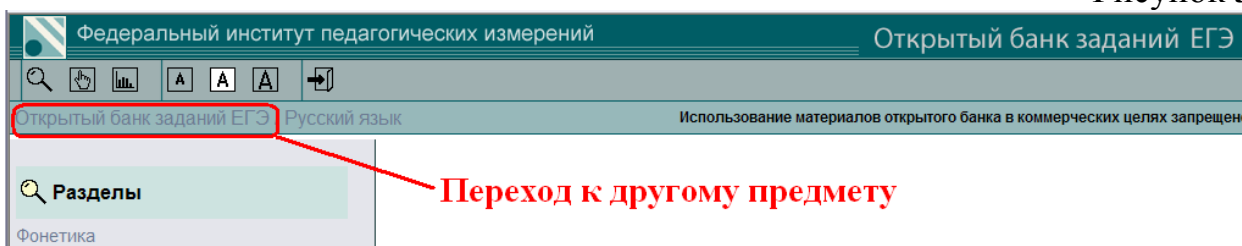


Пиктограммы , расположенные в верхней части экрана, предназначены для выбора размера шрифта, используемого в оглавлениях и заданиях. Нажатие на пиктограмму  возвращает на страницу сайта ФИПИ, с которой был произведен вход в Открытый банк.

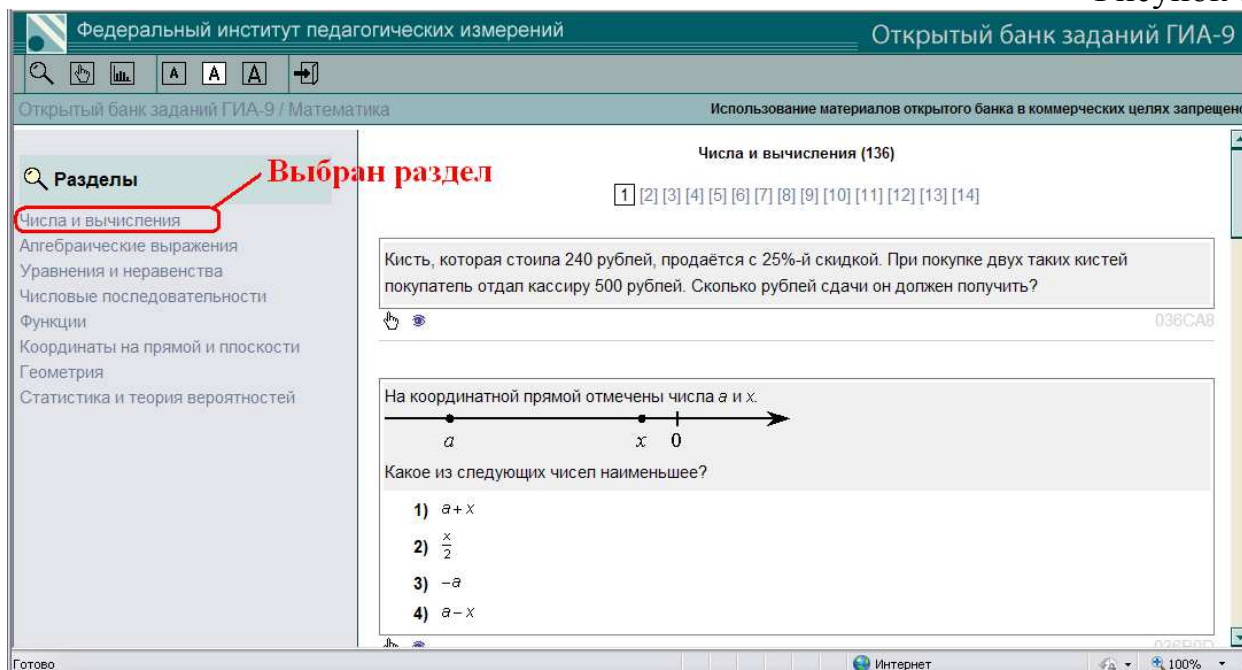
Для начала работы необходимо выбрать нужный предмет из списка слева (см. рисунок 4), после чего появится список доступных разделов по этому предмету.



При необходимости выбрать другой предмет следует воспользоваться ссылкой «Открытый банк заданий» в верхней части окна под пиктограммами (см. рисунок 5).



После выбора раздела из списка появляется список доступных заданий в этом разделе (см. рисунок 6). На рисунке 6 выбран раздел «Числа и вычисления», в котором 136 заданий. Задания отображаются по 10 на страницу. Для перехода к следующим заданиям нажмите на нужный номер страницы [1](#) [2](#) [3](#) [4](#) [5](#) [6](#) [7](#) [8](#) [9](#) [10](#) [11](#) [12](#) [13](#) [14](#) .



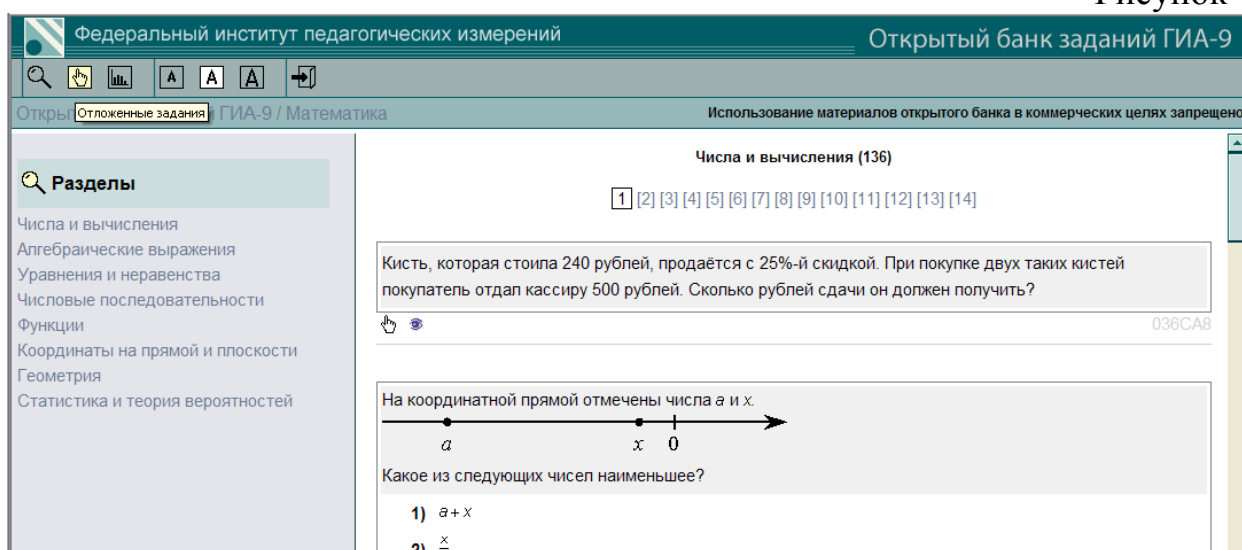
Под каждым заданием имеются две кнопки (см. рисунок 6) – «отложить задание» (👉) и «показать задание в отдельном окне» (🌐).

Отложенные задания попадают в одноимённый раздел, где их можно в течение сеанса работы с Открытым банком просмотреть и распечатать.

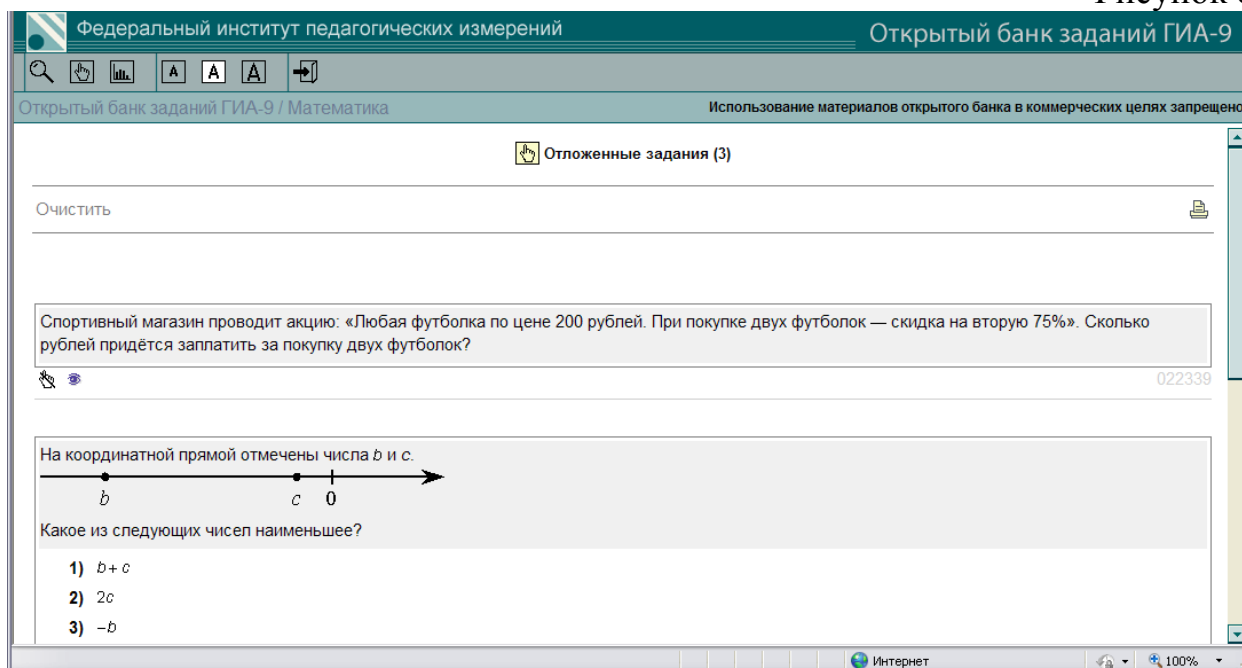
3 Раздел «Отложенные задания»

Посмотреть и распечатать отложенные задания можно в одноимённом разделе, обозначенном пиктограммой с поднятым указательным пальцем. При наведении курсора мыши на эту пиктограмму появляется надпись «Отложенные задания» (см. рисунок 7):

Рисунок 7

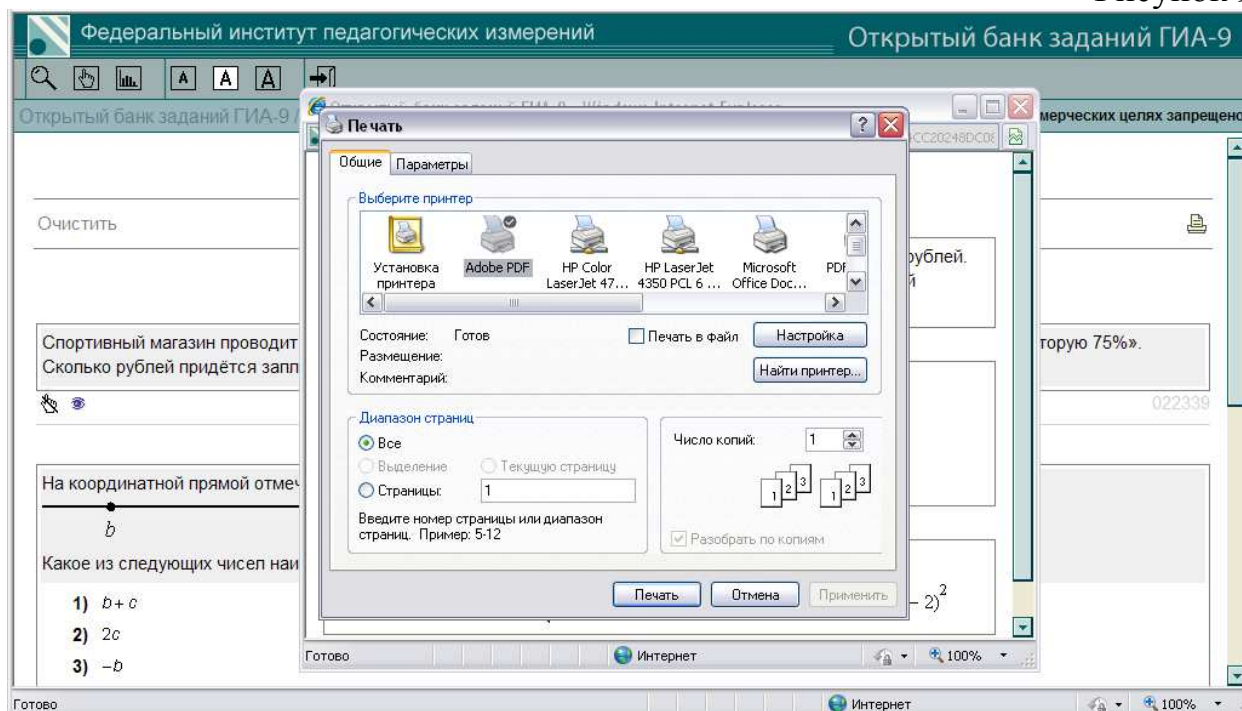


После нажатия на пиктограмму будет произведён переход к отложенным заданиям (см. рисунок 8).



Под каждым из заданий имеется кнопка (🗑️), позволяющая удалить это задание из списка отложенных, и кнопка (🔍), позволяющая просмотреть выбранное задание в отдельном окне. В правой верхней части окна расположена кнопка печати (🖨️).

При нажатии на кнопку печати автоматически будет сформирован список из отобранных заданий и появится возможность выбора принтера для печати (см. рисунок 9).



Для возврата к разделам предмета следует нажать кнопку «Разделы» – 🔍.

4 Количество заданий по разделам


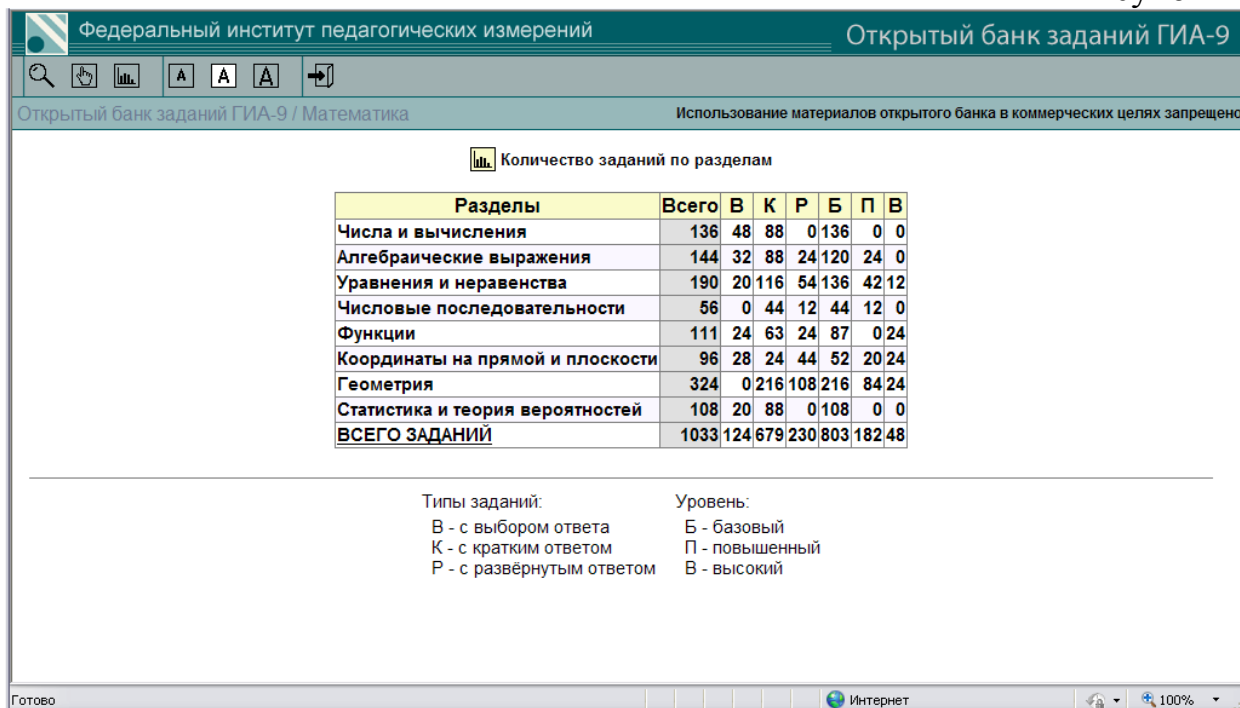
Посмотреть количество заданий по разделам предмета можно, нажав на соответствующую кнопку () в левом верхнем углу окна (см. рисунок 10). В первом столбце появившейся таблицы будет указано общее количество заданий в разделе, а затем - количество по типам заданий (В, К, Р) и по уровням (Б, П, В). Расшифровка сокращений приведена в нижней части страницы:

Рисунок 10



Федеральный институт педагогических измерений | Открытый банк заданий ГИА-9

Открытый банк заданий ГИА-9 / Математика | Использование материалов открытого банка в коммерческих целях запрещено

Количество заданий по разделам

Разделы	Всего	В	К	Р	Б	П	В
Числа и вычисления	136	48	88	0	136	0	0
Алгебраические выражения	144	32	88	24	120	24	0
Уравнения и неравенства	190	20	116	54	136	42	12
Числовые последовательности	56	0	44	12	44	12	0
Функции	111	24	63	24	87	0	24
Координаты на прямой и плоскости	96	28	24	44	52	20	24
Геометрия	324	0	216	108	216	84	24
Статистика и теория вероятностей	108	20	88	0	108	0	0
ВСЕГО ЗАДАНИЙ	1033	124	679	230	803	182	48

Типы заданий: В - с выбором ответа, К - с кратким ответом, Р - с развернутым ответом
Уровень: Б - базовый, П - повышенный, В - высокий

Готово | Интернет | 100%

Количество заданий в строке «Всего заданий» может быть меньше, чем сумма заданий по разделам. Это происходит оттого, что одно и то же задание в Открытом банке может относиться к нескольким разделам.

Для возврата к разделам предмета нажмите кнопку «Разделы» – .

5 Обратная связь

Если в процессе работы с Открытым банком у Вас возникли технические сложности, Вы можете написать письмо на адрес электронной почты support@fipi.org для обратной связи при работе с Открытым банком. Опишите в письме возникшую проблему и укажите номер задания. Номер каждого задания находится справа под условием этого задания.